

Финансовое состояние

ВЭД «Рыболовство и рыбоводство»



ЭКОНОМИЧЕСКИЕ ПОКАЗАТЕЛИ*

	2016	2017	2018	2019	2020	2021	2021 К 2016
Оборот организаций, млрд. руб.	285	310	339	369	391	808	+184%
Валовая добавочная стоимость (ВДС), млрд. руб.	225	234	273	311	304	360	+60%
Долгосрочные финансовые вложения, млрд. руб.	37	19	75	65	59	64	+74%
Долгосрочные финансовые вложения / ВДС, %	16%	8%	28%	21%	19%	18%	+2 п.п.
Долгосрочные финансовые вложения / обороту организаций, %	13%	6%	22%	18%	15%	8%	-5 п.п.

*В фактически действовавших ценах

Источник данных: Росстат <https://rosstat.gov.ru/folder/210/document/12994>



КЛЮЧЕВЫЕ ЭКОНОМИЧЕСКИЕ ПОКАЗАТЕЛИ ОТРАСЛИ ВЫРОСЛИ НА 60 - 184% ЗА ПОСЛЕДНИЕ 6 ЛЕТ.

**ОБОРОТ ОРГАНИЗАЦИЙ - В 2,8 РАЗ, НДС - В 1,6 РАЗ,
ДОЛГОСРОЧНЫЕ ФИНАНСОВЫЕ ВЛОЖЕНИЯ - В 1,7 РАЗ.**



ДОЛГОСРОЧНЫЕ ФИНАНСОВЫЕ ВЛОЖЕНИЯ - ПОКАЗАТЕЛЬ ПРИВЛЕЧЕНИЯ КАПИТАЛА.

ДОЛЯ ДОЛГОСРОЧНЫХ ВЛОЖЕНИЙ К НДС УВЕЛИЧИЛАСЬ С 16 ДО 18%, К ОБОРОТУ ОРГАНИЗАЦИЙ СНИЗИЛАСЬ ДО 8% ИЗ-ЗА РЕКОРДНОГО, ПОЧТИ ТРЕХКРАТНОГО, РОСТА ОБОРОТА ОРГАНИЗАЦИЙ

Финансовое состояние

ВЭД «Рыболовство и рыбоводство»



ФИНАНСОВЫЕ ПОКАЗАТЕЛИ*

	2016	2017	2018	2019	2020	2021	2021 К 2016
Инвестиции в основной капитал предприятий, млрд. руб. **	13	12	25	30	47	51	+291%
Прибыль прибыльных предприятий, млрд. руб.	83	85	104	136	116	196	+113 млрд. руб.
Убытки убыточных предприятий, млрд. руб.	-0,3	-1,5	-5,3	-2	-4,3	-5,2	-4,9 млрд. руб.
Активы предприятий, млрд. руб. ***	284	368	476	591	721	854	+201%
Кредиторская задолженность предприятий, млрд. руб.	52	47	64	68	92	121	+131%
Долговая нагрузка, %	18%	13%	13%	12%	13%	14%	-4 п.п.
Рентабельность проданных товаров, %	61%	50%	54%	63%	52%	68%	+7 п.п.
Рентабельность активов, %	29%	23%	21%	23%	16%	22%	-7 п.п.
Капитал и резервы, млрд. руб.	138	203	222	272	356	433	+214%

* В фактически действовавших ценах ** предприятия у которых основной вид деятельности (03) Рыболовство и рыбоводство (без малых и микропредприятий) *** оборотные и внеоборотные

Финансовое состояние

ВЭД «Рыболовство и рыбоводство»

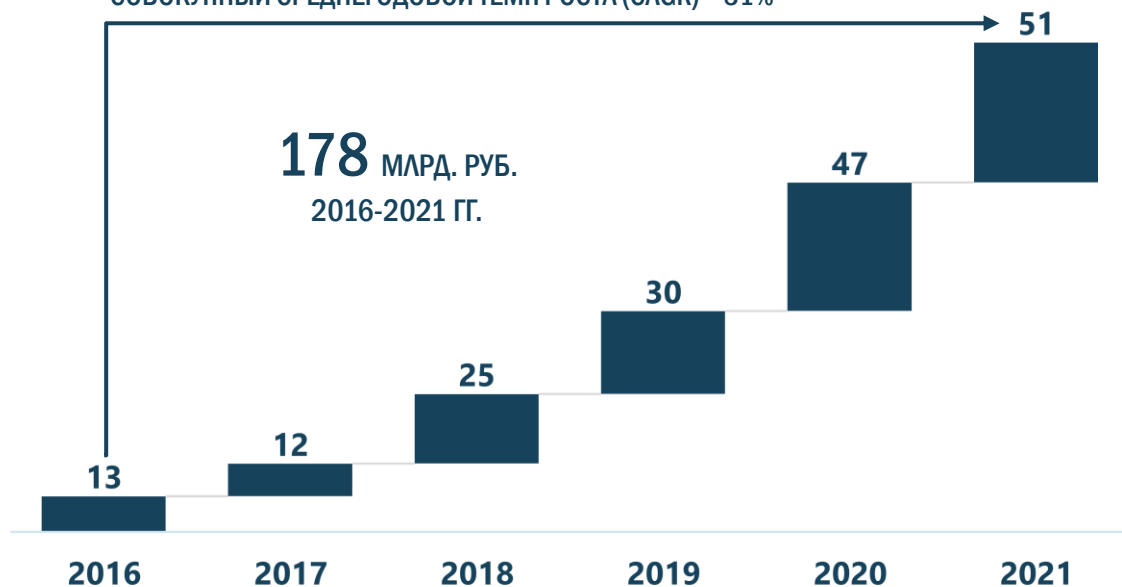


ИНВЕСТИЦИИ В ОСНОВНОЙ КАПИТАЛ – ОБНОВЛЕНИЕ ОСНОВНЫХ ФОНДОВ.

ОБЪЕМ ИНВЕСТИЦИЙ В 2021 Г. УВЕЛИЧИЛСЯ В 4 РАЗА, А ЕГО ДОЛЯ В ДОЛГОСРОЧНЫХ ФИНАНСОВЫХ ВЛОЖЕНИЯХ ВЫРОСЛА С 36 ДО 80%.


ИНВЕСТИЦИИ В ОСНОВНОЙ КАПИТАЛ ПРЕДПРИЯТИЙ, МЛРД. РУБ.

СОВОКУПНЫЙ СРЕДНЕГОДОВОЙ ТЕМП РОСТА (CAGR) = 31%



Финансовое состояние

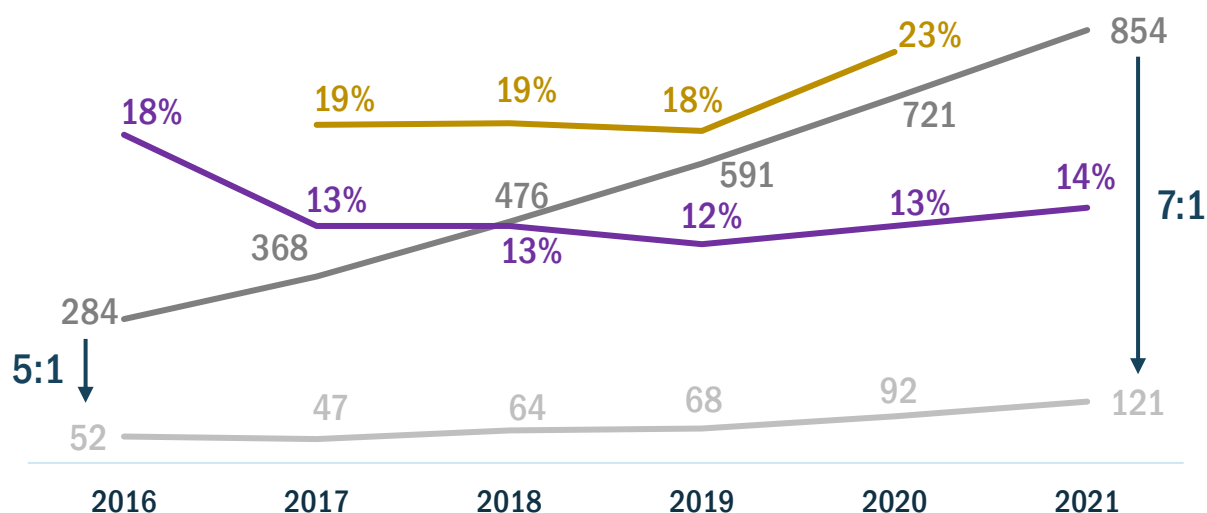
ВЭД «Рыболовство и рыбоводство»



ЗАКРЕДИТОВАННОСТЬ ПРЕДПРИЯТИЙ НА БЛАГОПРИЯТНОМ ДЛЯ РАЗВИТИЯ УРОВНЕ.

ДОЛГОВАЯ НАГРУЗКА ПРЕДПРИЯТИЙ ОСТАЕТСЯ НА УРОВНЕ СРЕДНИХ ШЕСТИЛЕТНИХ ЗНАЧЕНИЙ (14%). ОБЪЕМ АКТИВОВ В 2016 Г. ПРЕВЫШАЛ КРЕДИТОРСКУЮ ЗАДОЛЖЕННОСТЬ В 5 РАЗ, В 2021 Г. ИХ СООТНОШЕНИЕ УВЕЛИЧИЛОСЬ ДО 7 К 1. ТЕМПЫ РОСТА АКТИВОВ ВЫШЕ ТЕМПОВ РОСТА ЗАДОЛЖЕННОСТИ В 1,3 РАЗА.

ДОЛГОВАЯ НАГРУЗКА ПРЕДПРИЯТИЙ*



- Активы предприятий, млрд. руб.**
- Кредиторская задолженность предприятий, млрд. руб.**
- Долговая нагрузка, %**
- Долговая нагрузка, % (в среднем по РФ)***
- Отношение активов предприятий к кредиторской задолженности

* Рассчитана на основании доклада ЦБ РФ <https://cbr.ru/content/document/file/36151/wp29.pdf>

Источник данных: **Fira (официальные данные предприятий, согласно бухгалтерской отчетности)

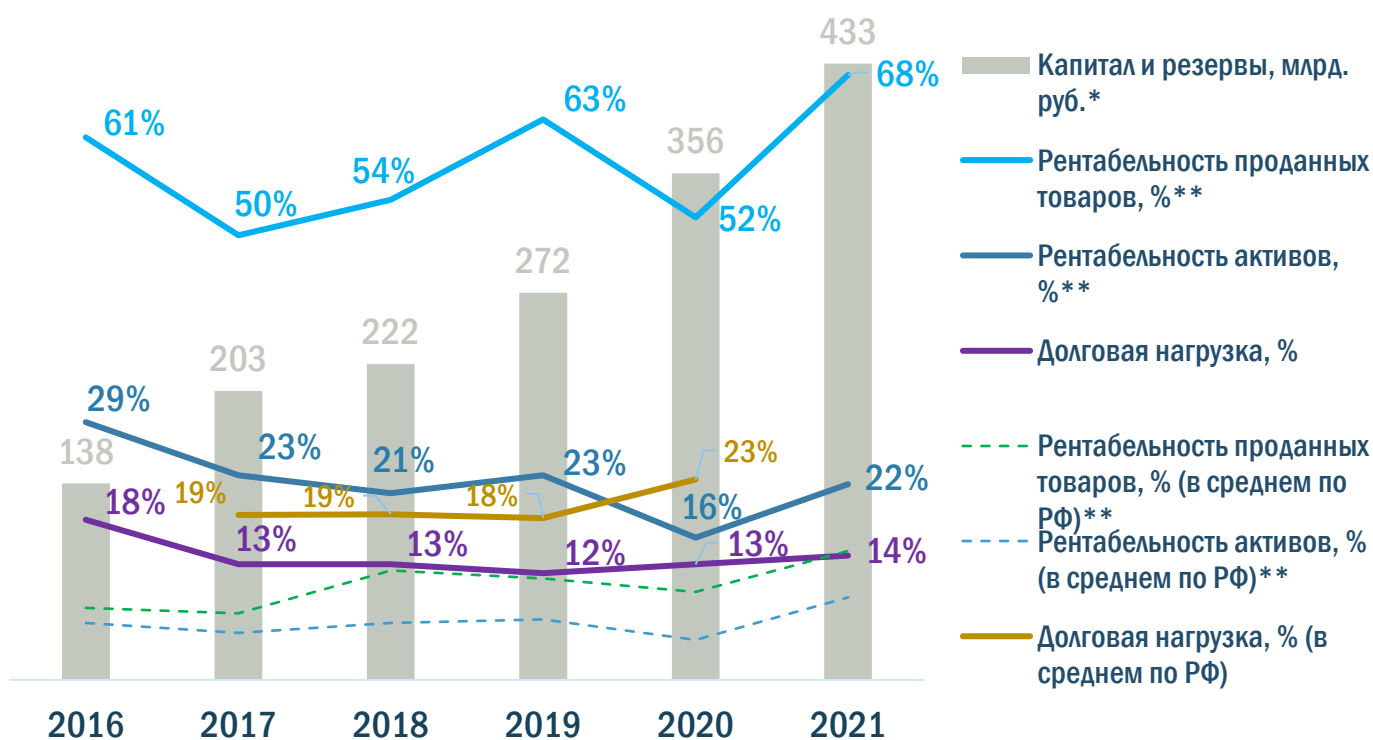
***Росстат, ЕМИСС

Финансовое состояние

ВЭД «Рыболовство и рыбоводство»



ФИНАНСОВЫЕ ПОКАЗАТЕЛИ ПРЕДПРИЯТИЙ ВЭД «РЫБОЛОВСТВО И РЫБОВОДСТВО»



Источник данных: *Fira **ФНС России



ОТРАСЛЬ УСТОЙЧИВА К ФИНАНСОВЫМ РИСКАМ.

ФИНАНСОВАЯ СТАБИЛЬНОСТЬ ОТРАСЛИ ОБЕСПЕЧИВАЕТСЯ ЗА СЧЕТ ДОСТИГНУТОГО УРОВНЯ РЕНТАбельНОСТИ (ПРОДАЖ И АКТИВОВ), ТРЕХКРАТНОГО РОСТА КАПИТАЛА И РЕЗЕРВОВ И СБАЛАНСИРОВАННОЙ СТРУКТУРЫ ОБЯЗАТЕЛЬСТВ.

ФИНАНСОВАЯ УСТОЙЧИВОСТЬ – СЛЕДСТВИЕ БОЛЕЕ НИЗКОГО УРОВНЯ ДОЛГОВОЙ НАГРУЗКИ ОТРАСЛИ ПО СРАВНЕНИЮ СО СРЕДНЕРОССИЙСКИМ ЗНАЧЕНИЕМ.